

Сх

Приложение № 1
к Порядку составления и утверждения плана
финансово-хозяйственной деятельности
муниципальных бюджетных и автономных
учреждений муниципального образования
«Город Вологда»

УТВЕРЖДАЮ
Начальника Управления образования Администрации
города Вологды

должность руководитель органа, осуществляющего
функции и полномочия учредителя муниципального
бюджетного учреждения или должность руководителя
муниципального автономного учреждения
И.И. Гуляева
(подпись, расшифровка)
20 г.



ПЛАН
ФИНАНСОВО-ХОЗЯЙСТВЕННОЙ ДЕЯТЕЛЬНОСТИ
НА 2020 ГОД И ПЛАНОВЫЙ ПЕРИОД 2021-2022гг.

«26» декабря 2019 г.

Наименование муниципального учреждения:
Муниципальное дошкольное образовательное учреждение "Детский сад общеразвивающего вида № 110
"Аистенок"

ИНН/КПП: __3525077182/352501001__
Единица измерения: _____ руб.

Наименование органа, осуществляющего функции и полномочия учредителя:
Управление образования Администрации города Вологды

Адрес фактического местонахождения муниципального учреждения:
160004, Вологодская область, г. Вологда, ул. Гончарная, д. 15.

КОДЫ	
Форма по КФД	
Дата	
По ОКПО	41145839
по ОКЕИ	383

I. Сведения о деятельности муниципального бюджетного (автономного) учреждения

1.1. Цели деятельности муниципального учреждения в соответствии с муниципальными правовыми актами органов местного самоуправления муниципального образования «Город Вологда» и уставом учреждения:

охрана жизни и укрепление физического и психического здоровья детей;
обеспечение познавательно-речевого, социально-личностного, художественно-эстетического и физического развития детей
воспитание с учетом возрастных категорий детей гражданственности, уважения к правам и свободам человека, любви к окружающей природе, Родине, семье;
развитие творческих способностей детей, удовлетворение их потребностей в эмоционально-личностном общении;
приобщение детей к общечеловеческим ценностям;
формирование духовно-нравственной личности;
подготовка их к школьному обучению;
взаимодействие с семьями детей для обеспечения полноценного развития ребенка;
оказание консультативной и методической помощи родителям (законным представителям) по вопросам воспитания, обучения и развития детей;
создание условий для повышения профессионализма педагогов, развития их творчества, отвечающих за конечный результат и качество труда в Учреждении.

1.2. Виды деятельности муниципального учреждения, относящиеся к его основным видам деятельности в соответствии с уставом учреждения:

реализация общеобразовательной программы дошкольного образования в соответствии с федеральными государственными требованиями;
обучение сверх образовательных программ Учреждения;
обучение по дополнительным образовательным программам Учреждения;
организация и проведение работы кружков по интересам, секций для детей;
проведение спортивно-оздоровительных мероприятий.

1.3. Перечень услуг (работ), относящихся в соответствии с уставом к основным видам деятельности учреждения, предоставление которых для физических и юридических лиц осуществляется за плату:

реализация общеобразовательной программы дошкольного образования в соответствии с федеральными государственными требованиями;
обучение сверх образовательных программ Учреждения;
обучение по дополнительным образовательным программам Учреждения;
организация и проведение работы кружков по интересам, секций для детей;
проведение спортивно-оздоровительных мероприятий.

1.4. Общая балансовая стоимость недвижимого имущества муниципального учреждения на дату составления Плана 16 270 400,00 (в разрезе стоимости имущества, закрепленного собственником имущества за учреждением на праве оперативного управления; приобретенного учреждением за счет выделенных собственником имущества учреждения средств; приобретенного учреждением за счет доходов, полученных от иной приносящей доход деятельности).

1.5. Общая балансовая стоимость движимого имущества муниципального учреждения на дату составления Плана 1 101 767,76, в том числе балансовая стоимость особо ценного движимого имущества 903 796,72.

Показатели финансового состояния
муниципального бюджетного (автономного) учреждения
на 1 января 2019 г.
(последнюю отчетную дату)

№ п/п	Наименование показателя	Сумма, руб.
1	2	3
1	Нефинансовые активы, всего:	18 275 964,48
	из них:	16 270 400,00
	недвижимое муниципальное имущество, всего:	
	в том числе:	10 802 885,81
	остаточная стоимость	
	особо ценное движимое имущество, всего:	903 796,72
	в том числе:	0,00
	остаточная стоимость	
2	Финансовые активы, всего:	26 223 642,72
	из них:	219 218,12
	денежные средства учреждения, всего	
	в том числе:	219 218,12
	денежные средства учреждения на счетах	
	денежные средства учреждения, размещенные на депозиты в кредитной организации	
	иные финансовые инструменты	
	дебиторская задолженность по доходам	25 962 981,91
	дебиторская задолженность по расходам	41 442,69
3	Обязательства, всего:	99 718,63
	из них:	
	долговые обязательства	
	кредиторская задолженность	99 718,63
	в том числе:	0,00
	просроченная кредиторская задолженность	

Поступление финансовых активов, всего:	410	500	0,00	0,00			0,00	
из них: увеличение остатков средств	411		0,00	0,00			0,00	
прочие поступления	412		0,00	0,00				
Выбытие финансовых активов, всего:	420	600						
из них: уменьшение остатков средств	421							
прочие выбытия	422							
Остаток средств на конец года	500	X						

Показатели по поступлениям и выплатам
муниципального бюджетного (автономного) учреждения
на 2021 г.

Наименование показателя	Код строки	Код по бюджетной классификации и Российской Федерации	Объем финансового обеспечения, руб.					
			всего	в том числе:				
				субсидии на финансовое обеспечение выполнения муниципального задания из бюджета города Вологды	субсидии, предоставляемые в соответствии с абзацем вторым пункта 1 статьи 78.1 Бюджетного кодекса Российской Федерации	субсидии на осуществление капитальных вложений	поступления от оказания услуг (выполнения работ) на платной основе и от иной приносящей доход деятельности	
1	2	3	4	5	6	7	8	9
Остаток средств на начало года	100	X	0,00	0,00			0,00	
Поступления от доходов, всего:	200	X	41 458 818,07	28 475 818,07			6 502 500,00	
в том числе:								
Доходы от собственности	210	121	20 000,00	X	X	X	20 000,00	X
Доходы от оказания услуг, работ	220	131	34 956 318,07	28 475 818,07	X	X	6 480 500,00	
субсидия на выполнение муниципального задания на оказание услуг (выполнение работ)	221		28 475 818,07	28 475 818,07	X	X	X	X
Дебиторская задолженность по муниципальному заданию на 2016 год					X	X	X	X
поступления от оказания учреждением услуг (выполнения работ) относящихся в соответствии с уставом учреждения к его основным видам деятельности	222		6 480 500,00	X	X	X	6 480 500,00	
Доходы от штрафов, пеней, иных сум принудительного изъятия	230	140		X	X	X		X
Безвозмездные поступления	240	155	2 000,00	X	X	X	2 000,00	X
Иные субсидии, предоставленные из бюджета	250	180		X			X	X
Прочие доходы	260	130 / 180	0,00	X	X	X		
Доходы от операций с активами	270	X	0,00	X	X	X		X
Выплаты по расходам, всего:	300	X	34 978 318,07	28 475 818,07			6 502 500,00	
в том числе:								
Выплаты персоналу:	310	100	25 074 008,51	24 567 008,51			507 000,00	
из них:								
Заработная плата		111	19 270 351,34	18 880 351,34			390 000,00	
Прочие выплаты		112	6 000,00	6 000,00			0,00	
Начисления на выплаты по оплате труда		119	5 797 657,17	5 680 657,17			117 000,00	
Социальные и иные выплаты населению	320	300						
из них:								
Капитальные вложения в объекты муниципальной собственности	330	400						
из них:								
Иные бюджетные ассигнования	340	800						
из них:								
Закупка товаров, работ, услуг для обеспечения муниципальных нужд	350	244	9 511 661,56	3 527 728,03	0,00	0,00	5 983 933,53	
из них:								
Услуги связи		221	90 000,00	90 000,00			0,00	
Аренда имущества		224	0,00	0,00			0,00	
Коммунальные услуги		223	2 865 189,12	2 825 689,12			39 500,00	
Работы, услуги по содержанию имущества		225	181 448,34	131 448,34			50 000,00	
Прочие работы, услуги		226	6 128 121,56	478 121,56			5 650 000,00	
Увеличение стоимости основных средств		310	0,00	0,00			0,00	
Увеличение стоимости медикаментов		341	0,00	0,00			0,00	
Увеличение стоимости продуктов питания		342	0,00	0,00			0,00	
Увеличение стоимости ГСМ		343	0,00	0,00			0,00	
Увеличение стоимости строительных материалов		344	0,00	0,00			0,00	
Увеличение стоимости мягкого		345	0,00	0,00			0,00	
Увеличение стоимости прочих		346	246 902,54	2 469,01			244 433,53	
Увеличение стоимости прочих материальных запасов		349	0,00	0,00			0,00	
Прочие расходы (кроме исполнения судебных актов Российской Федерации и уплаты налога на имущество организаций и земельного)	360	800	392 648,00	381 081,53			11 566,47	
Исполнение судебных актов Российской Федерации и		831	0,00	0,00			0,00	
Уплата налога на имущество организаций и земельного		851	392 648,00	381 081,53			11 566,47	
Уплата прочих налогов, сборов		852	0,00	0,00			0,00	
Уплата иных платежей		853	0,00	0,00			0,00	
Источники финансирования дефицита средств	400	X	0,00	0,00			0,00	
в том числе:								
Поступление финансовых активов, всего:	410	500	0,00	0,00			0,00	

из них: увеличение остатков средств	411		0,00	0,00			0,00	
прочие поступления	412		0,00	0,00				
Выбытие финансовых активов, всего:	420	600						
из них: уменьшение остатков средств	421							
прочие выбытия	422							
Остаток средств на конец года	500	X						

Показатели по поступлениям и выплатам
муниципального бюджетного (автономного) учреждения
на 2022 г.

Наименование показателя	Код строки	Код по бюджетной классификации и Российской Федерации	Объем финансового обеспечения, руб.					
			всего	в том числе:				
				субсидии на финансовое обеспечение выполнения муниципального задания из бюджета города Вологды	субсидии, предоставляемые в соответствии с абзацем вторым пункта 1 статьи 78.1 Бюджетного кодекса Российской Федерации	субсидии на осуществление капитальных вложений	поступления от оказания услуг (выполнения работ) на платной основе и от иной приносящей доход деятельности	
1	2	3	4	5	6	7	8	9
Остаток средств на начало года	100	X	0,00	0,00			0,00	
Поступления от доходов, всего:	200	X	41 458 818,07	28 475 818,07			6 502 500,00	
в том числе:								
Доходы от собственности	210	121	20 000,00	X	X	X	20 000,00	X
Доходы от оказания услуг, работ	220	131	34 956 318,07	28 475 818,07	X	X	6 480 500,00	
субсидия на выполнение муниципального задания на оказание услуг (выполнение работ)	221		28 475 818,07	28 475 818,07	X	X	X	X
Дебиторская задолженность по муниципальному заданию на 2016 год					X	X	X	X
поступления от оказания учреждением услуг (выполнения работ) относящихся в соответствии с уставом учреждения к его основным видам деятельности	222		6 480 500,00	X	X	X	6 480 500,00	
Доходы от штрафов, пеней, иных сумм принудительного изъятия	230	140		X	X	X		X
Безвозмездные поступления	240	155	2 000,00	X	X	X	2 000,00	X
Иные субсидии, предоставленные из бюджета	250	180		X			X	X
Прочие доходы	260	130 / 180	0,00	X	X	X		
Доходы от операций с активами	270	X	0,00	X	X	X		X
Выплаты по расходам, всего:	300	X	34 978 318,07	28 475 818,07			6 502 500,00	
в том числе:								
Выплаты персоналу:	310	100	25 074 008,51	24 567 008,51			507 000,00	
из них:								
Заработная плата		111	19 270 351,34	18 880 351,34			390 000,00	
Прочие выплаты		112	6 000,00	6 000,00			0,00	
Начисления на выплаты по оплате труда		119	5 797 657,17	5 680 657,17			117 000,00	
Социальные и иные выплаты населению	320	300						
из них:								
Капитальные вложения в объекты муниципальной собственности	330	400						
из них:								
Иные бюджетные ассигнования	340	800						
из них:								
Закупка товаров, работ, услуг для обеспечения муниципальных нужд	350	244	9 511 661,56	3 527 728,03	0,00	0,00	5 983 933,53	
из них:								
Услуги связи		221	90 000,00	90 000,00			0,00	
Аренда имущества		224	0,00	0,00			0,00	
Коммунальные услуги		223	2 865 189,12	2 825 689,12			39 500,00	
Работы, услуги по содержанию имущества		225	181 448,34	131 448,34			50 000,00	
Прочие работы, услуги		226	6 128 121,56	478 121,56			5 650 000,00	
Увеличение стоимости основных средств		310	0,00	0,00			0,00	
Увеличение стоимости медикаментов		341	0,00	0,00			0,00	
Увеличение стоимости продуктов питания		342	0,00	0,00			0,00	
Увеличение стоимости ГСМ		343	0,00	0,00			0,00	
Увеличение стоимости строительных материалов		344	0,00	0,00			0,00	
Увеличение стоимости мягкого		345	0,00	0,00			0,00	
Увеличение стоимости прочих		346	246 902,54	2 469,01			244 433,53	
Увеличение стоимости прочих материальных запасов		349	0,00	0,00			0,00	
Прочие расходы (кроме исполнения судебных актов Российской Федерации и уплаты налога на имущество организаций и земельного)	360	800	392 648,00	381 081,53			11 566,47	
Исполнение судебных актов Российской Федерации и уплата налога на имущество организаций и земельного		831	0,00	0,00			0,00	
Уплата налога на имущество организаций и земельного		851	392 648,00	381 081,53			11 566,47	
Уплата прочих налогов, сборов		852	0,00	0,00			0,00	
Уплата иных платежей		853	0,00	0,00			0,00	
Источники финансирования дефицита средств	400	X	0,00	0,00			0,00	
в том числе:								
Поступление финансовых активов, всего:	410	500	0,00	0,00			0,00	

из них: увеличение остатков средств	411		0,00	0,00			0,00	
прочие поступления	412		0,00	0,00				
Выбытие финансовых активов, всего:	420	600						
из них: уменьшение остатков средств	421							
прочие выбытия	422							
Остаток средств на конец года	500	X						

Таблица № 2.1

Показатели выплат по расходам на закупку товаров, работ, услуг учреждения на 2020 г.

Наименование показателя	Код строки	Год начала закупки	Сумма выплат по расходам на закупку товаров, работ и услуг, руб. в том числе:											
			всего на закупки			в соответствии с Федеральным законом от 5 апреля 2013 года № 44-ФЗ "О контрактной системе в сфере закупок товаров, работ, услуг для обеспечения государственных и муниципальных нужд"								
1	2	3	на 2020 г. очередной финансовый год только 44	на 2021 г. очередной финансовый год	на 2022 г. очередной финансовый год	на 2020 г. очередной финансовый год только 44	на 2021 г. очередной финансовый год	на 2022 г. очередной финансовый год	на 2020 г. очередной финансовый год только 44	на 2021 г. очередной финансовый год	на 2022 г. очередной финансовый год	на 2021 г. очередной финансовый год	на 2022 г. очередной финансовый год	
Выплаты по расходам на закупку товаров, работ, услуг всего:	1	X	9 511 661,56	9 511 661,56	9 511 661,56	3 567 228,03	3 567 228,03	3 567 228,03	3 567 228,03	3 567 228,03	3 567 228,03	5 944 433,53	5 944 433,53	
в том числе:	1001	X												
на оплату контрактов заключенных до начала очередного финансового года:														
на закупку товаров работ, услуг по году начала закупки:	2001		9 511 661,56	9 511 661,56	9 511 661,56	3 567 228,03	3 567 228,03	3 567 228,03	3 567 228,03	3 567 228,03	3 567 228,03	5 944 433,53	5 944 433,53	

Таблица № 3

Сведения о средствах, поступающих во временное распоряжение учреждения
на 1 января 2019 г.
(очередной финансовый год)

Наименование показателя	Код строки	Сумма, руб.
1	2	3
Остаток средств на начало года	010	
Остаток средств на конец года	020	
Поступления	030	
Выбытие	040	

Справочная информация

Наименование показателя	Код строки	Сумма, руб.
1	2	3
Объем публичных обязательств, всего:	010	
Объем бюджетных инвестиций (в части переданных полномочий муниципального заказчика в соответствии с Бюджетным кодексом Российской Федерации), всего:	020	
Объем средств, поступивших во временное распоряжение, всего:	030	

Руководитель муниципального учреждения*




(подпись)



(расшифровка подписи)

Заместитель руководителя учреждения
по финансово-экономическим вопросам
(иное уполномоченное лицо по
финансово-экономическим вопросам)



(подпись)

Д.Н Ефимова

(расшифровка подписи)

Главный бухгалтер учреждения
(иное уполномоченное лицо бухгалтерии)



(подпись)

Е.В.Федорова

(расшифровка подписи)

Исполнитель



(подпись)

Д.Н Ефимова

(расшифровка подписи)

тел.54-51-85

«26» декабря 2019 г.

Согласовано**:

Председатель наблюдательного совета

(подпись)

(расшифровка подписи)

«__» _____ 20__ г.

* только для бюджетных учреждений;

** только для автономных учреждений

1.2. Расчеты (обоснования) выплат персоналу при направлении в служебные командировки

СУБСИДИЯ НА ФИНАНСОВОЕ ОБЕСПЕЧЕНИЕ ВЫПОЛНЕНИЯ ГОСУДАРСТВЕННОГО					
№ п/п	Наименование расходов	Средний размер выплаты на одного работника в день, руб.	Количество работников, чел.	Количество дней	Сумма, руб. (гр. 3 x гр. 4 x гр. 5)
1	2	3	4	5	6
1	Командировочные расходы				0,00
	Итого:				0,00
ДОХОДЫ ОТ ПЛАТНОЙ ДЕЯТЕЛЬНОСТИ					

1.3. Расчеты (обоснования) выплат персоналу по уходу за ребенком

№ п/п	Наименование расходов	Численность работников, получающих пособие	Количество выплат в год на одного работника	Размер выплаты (пособия) в месяц, руб.	Сумма, руб. (гр. 3 х гр. 4 х гр. 5)
1	2	3	4	5	6
	Иные выплаты персоналу учреждений, за исключением фонда оплаты труда		12	57,5	6 000,00
	Итого:	x	x	x	6 000,00

6 000,00

1.4. Расчеты (обоснования) страховых взносов на обязательное страхование в Пенсионный фонд Российской Федерации, в Фонд социального страхования Российской Федерации, в Федеральный фонд обязательного медицинского страхования

СУБСИДИИ НА ФИНАНСОВОЕ ОБЕСПЕЧЕНИЕ ВЫПОЛНЕНИЯ ГОСУДАРСТВЕННОГО (МУНИЦИПАЛЬНОГО) ЗАДАНИЯ ИЗ БЮДЖЕТА

№ п/п	Наименование государственного внебюджетного фонда	Размер базы для начисления страховых взносов, руб.	Сумма взносов, руб.
1	2	3	4
1	Страховые взносы в Пенсионный фонд Российской Федерации, всего	x	4 138 227,08
1.1	в том числе: по ставке 22,0%	22,0%	4 138 227,08
1.2	по ставке 10,0%		
1.3	с применением пониженных тарифов взносов в Пенсионный фонд Российской Федерации для отдельных категорий плательщиков		
2	Страховые взносы в Фонд социального страхования Российской Федерации, всего	x	583 113,82
2.1	в том числе: обязательное социальное страхование на случай временной нетрудоспособности и в связи с материнством по ставке 2,9%	2,9%	545 493,57
2.2	с применением ставки взносов в Фонд социального страхования Российской Федерации по ставке 0,0%		
2.3	обязательное социальное страхование от несчастных случаев на производстве и профессиональных заболеваний по ставке 0,2%	0,2%	37 620,25
2.4	обязательное социальное страхование от несчастных случаев на производстве и профессиональных заболеваний по ставке 0,_%		
2.5	обязательное социальное страхование от несчастных случаев на производстве и профессиональных заболеваний по ставке 0,_%		
3	Страховые взносы в Федеральный фонд обязательного медицинского страхования, всего (по ставке 5,1%)	5,1%	959 316,28
	Итого:	x	5 680 657,17
ДОХОДЫ ОТ ПЛАТНОЙ ДЕЯТЕЛЬНОСТИ			
№ п/п	Наименование государственного внебюджетного фонда	Размер базы для начисления страховых взносов, руб.	Сумма взносов, руб.
1	2	3	4
1	Страховые взносы в Пенсионный фонд Российской Федерации, всего	x	85 231,79
1.1	в том числе: по ставке 22,0%	22,0%	85 231,79
1.2	по ставке 10,0%		
1.3	с применением пониженных тарифов взносов в Пенсионный фонд Российской Федерации для отдельных категорий плательщиков		
2	Страховые взносы в Фонд социального страхования Российской Федерации, всего	x	12 009,93
2.1	в том числе: обязательное социальное страхование на случай временной нетрудоспособности и в связи с материнством по ставке 2,9%	2,9%	11 235,10
2.2	с применением ставки взносов в Фонд социального страхования Российской Федерации по ставке 0,0%		
2.3	обязательное социальное страхование от несчастных случаев на производстве и профессиональных заболеваний по ставке 0,2%	0,2%	774,83
2.4	обязательное социальное страхование от несчастных случаев на производстве и профессиональных заболеваний по ставке 0,_%		
2.5	обязательное социальное страхование от несчастных случаев на производстве и профессиональных заболеваний по ставке 0,_%		
3	Страховые взносы в Федеральный фонд обязательного медицинского страхования, всего (по ставке 5,1%)	5,1%	19 758,28
	Итого:	x	117 000,00

2. Расчеты (обоснования) расходов на социальные и иные выплаты населению (строка 320)

Код видов расходов _____

Источник финансового обеспечения _____

№ п/п	Наименование показателя	Размер одной выплаты, руб.	Количество выплат в год	Общая сумма выплат, руб. (гр. 3 х гр. 4)
1	2	3	4	5
1	прочие выплаты			
	Итого:	х	х	

3. Расчет (обоснование) расходов на капитальные вложения в объекты муниципальной собственности (строка 330)

Код видов расходов _____

Источник финансового обеспечения _____

№ п/п	Наименование расходов	Сметная стоимость, руб.	Количество объектов	Общая сумма расходов, руб. (гр. 3 x гр. 4 / 100)
1	2	3	4	5
	Итого:	х	х	

4. Расчеты (обоснования) расходов на иные бюджетные ассигнования (строка 340)

Код видов расходов _____
 Источник финансового обеспечения _____

4.1. Расчеты (обоснования) расходов на уплату налогов, сборов и иных платежей

№ п/п	Наименование расходов	Налоговая база, руб.	Ставка налога, %	Сумма исчисленного налога, подлежащего уплате, руб. (гр. 3 x гр. 4 / 100)
1	2	3	4	5
Итого:			x	

4.2. Расчеты (обоснования) расходов на исполнение судебных актов

№ п/п	Наименование показателя	Размер одного судебного акта, руб.	Количество судебных актов в год	Общая сумма муниципальных гарантий, руб. (гр. 3 x гр. 4)
1	2	3	4	5
	Итого:	x	x	

4.3. Расчеты (обоснования) расходов на исполнение муниципальных гарантий

№ п/п	Наименование показателя	Размер одной муниципальной гарантии, руб.	Количество муниципальных гарантий в год	Общая сумма муниципальных гарантий, руб. (гр. 3 х гр. 4)
1	2	3	4	5
	Итого:	х	х	

5. Расчеты (обоснование) прочих расходов (кроме расходов на закупку товаров, работ, услуг) (строка 360)

Код видов расходов _____
 Источник финансового обеспечения _____

№ п/п	Наименование показателя	Размер одной выплаты, руб.	Количество выплат в год	Общая сумма выплат, руб. (гр. 3 x гр. 4)
1	2	3	4	5
1	Исполнение судебных актов Российской Федерации и мировых соглашений по возмещению вреда, причиненного в результате незаконных действий (бездействия) органов государственной власти (государственных органов), органов местного самоуправления либо должностных лиц этих органов, а также в результате деятельности учреждений организаций и земельного налога			0,00
2	Уплата налога на имущество организаций и земельного налога			381 081,53
3	Уплата прочих налогов, сборов			
4	Уплата иных платежей			
5	Кредиторская задолженность			
Итого:				
ДОХОДЫ ОТ ПЛАТНОЙ ДЕЯТЕЛЬНОСТИ			x	381 081,53
№ п/п	Наименование показателя	Размер одной выплаты, руб.	Количество выплат в год	Общая сумма выплат, руб. (гр. 3 x гр. 4)
1	2	3	4	5
1	Прочие расходы (призы для награждения, компенсационные выплаты)			0,00
1	Исполнение судебных актов Российской Федерации и мировых соглашений по возмещению вреда, причиненного в результате незаконных действий (бездействия) органов государственной власти (государственных органов), органов местного самоуправления либо должностных лиц этих органов, а также в результате деятельности учреждений			
2	Уплата налога организаций			11 566,47
3	Уплата прочих налогов, сборов			
4	Уплата иных платежей			
Итого:				
			x	11 566,47

6. Расчеты (обоснование) расходов на закупку товаров, работ, услуг (строка 350)

Код видов расходов _____

Источник финансового обеспечения _____

6.1. Расчеты (обоснования) расходов на оплату услуг связи

№ п/п	Наименование расходов	Количество номеров	Количество платежей в год	Стоимость за единицу, руб.	Сумма, руб. (гр. 3 х гр. 4 х гр. 5)
1	2	3	4	5	6
1	Услуги связи	1	12	3 375,00	40 500,00
2	Интернет	1	12	4 125,00	49 500,00
	Итого:	х	х	х	90 000,00

6.2. Расчеты (обоснования) расходов на оплату транспортных услуг

№ п/п	Наименование расходов	Количество услуг перевозки	Цена услуги перевозки, руб.	Сумма, руб. (гр. 3 x гр. 4)
1	2	3	4	5
	Итого:			

6.3. Расчеты (обоснования) расходов на оплату коммунальных услуг
СУБСИДИЯ НА ФИНАНСОВОЕ ОБЕСПЕЧЕНИЕ ВЫПОЛНЕНИЯ ГОСУДАРСТВЕННОГО (МУНИЦИПАЛЬНОГО) ЗАДАНИЯ ИЗ БЮДЖЕТА

№ п/п	Наименование расходов	Размер потребления ресурсов	Тариф (с учетом НДС), руб.	Индексация, %	Сумма, руб. (гр. 4 x гр. 5 x гр. 6)
1	2	3	4	5	6
1	Купля-продажа электроэнергии				2 825 689,12
2	Передача электроэнергии				
3	Теплоснабжение				
4	Водоотведение				
5	Отпуск воды, прием сточных вод				
6	Вывоз ТБО				
7	Кредиторская задолженность				0,00
	Итого:	x	x	x	2 825 689,12
ДОХОДЫ ОТ ПЛАТНОЙ ДЕЯТЕЛЬНОСТИ					
№ п/п	Наименование расходов	Размер потребления ресурсов	Тариф (с учетом НДС), руб.	Индексация, %	Сумма, руб. (гр. 4 x гр. 5 x гр. 6)
1	2	3	4	5	6
1	Купля-продажа электроэнергии				
2	Передача электроэнергии				
3	Теплоснабжение				39 500,00
4	Водоснабжение и водоотведение				
5	Прием сточных вод				
	Итого:	x	x	x	39 500,00

6.4. Расчеты (обоснования) расходов на оплату аренды имущества

№ п/п	Наименование расходов	Количество	Ставка арендной платы	Стоимость с учетом НДС, руб.
1	2	3	4	5
1	кредиторская задолженность			
	Итого:	х	х	х

6.5. Расчеты (обоснования) расходов на оплату работ, услуг по содержанию имущества

СУБСИДИЯ НА ФИНАНСОВОЕ ОБЕСПЕЧЕНИЕ ВЫПОЛНЕНИЯ ГОСУДАРСТВЕННОГО (МУНИЦИПАЛЬНОГО) ЗАДАНИЯ ИЗ БЮДЖЕТА

№ п/п	Наименование расходов	Объем	Количество работ (услуг)	Стоимость работ (услуг), руб
1	2	3	4	5
1				131 448,34
2	Технический мониторинг АПС			
3	Техническое обслуживание АПС			
4	Техническое обслуживание и эксплуатация ТСО			
5	Дератизация			
6	Прочее			
	Итого:	x	x	131 448,34

ДОХОДЫ ОТ ПЛАТНОЙ ДЕЯТЕЛЬНОСТИ

№ п/п	Наименование расходов	Объем	Количество работ (услуг)	Стоимость работ (услуг), руб
1	2	3	4	5
1	Услуги по содержанию имущества			50 000,00
2	Ремонтные работы			
	Итого:	x	x	50 000,00

6.6. Расчёты (обоснования) расходов на оплату прочих работ, услуг

СУБСИДИЯ НА ФИНАНСОВОЕ ОБЕСПЕЧЕНИЕ ВЫПОЛНЕНИЯ ГОСУДАРСТВЕННОГО (МУНИЦИПАЛЬНОГО) ЗАДАНИЯ ИЗ БЮДЖЕТА

№ п/п	Наименование расходов	Количество договоров	Стоимость услуги, руб
1	2	3	4
1	Охрана объекта		245 440,36
2			
3	Медицинский осмотр, гигиеническое обучение		
4	Оказание услуг по ведению бухгалтерского, налогового и статистического учета		232 681,20
	Итого:	х	478 121,56
ДОХОДЫ ОТ ПЛАТНОЙ ДЕЯТЕЛЬНОСТИ			
№ п/п	Наименование расходов	Количество договоров	Стоимость услуги, руб
1	2	3	4
1	Услуги универсального склада		5 600 000,00
2	Прочие работы, услуги		50 000,00
	Итого:	х	5 650 000,00

6.7. Расчеты (обоснования) расходов на приобретение основных средств, материальных запасов

СУБСИДИЯ НА ФИНАНСОВОЕ ОБЕСПЕЧЕНИЕ ВЫПОЛНЕНИЯ ГОСУДАРСТВЕННОГО (МУНИЦИПАЛЬНОГО) ЗАДАНИЯ ИЗ БЮДЖЕТА

№ п/п	Наименование расходов	КОСГУ	Средняя стоимость, руб	Сумма, руб.
1	2	3	4	5
1	Приобретение основных средств	310		
2	Увеличение стоимости медикаментов	341		
3	Увеличение стоимости продуктов питания	342		
4	Увеличение стоимости ГСМ	343		
5	Увеличение стоимости строительных материалов	344		
6	Увеличение стоимости мягкого инвентаря	345		
7	Увеличение стоимости прочих материальных запасов	346		2 469,01
8	Увеличение стоимости прочих материальных запасов единовременного использования	349		



ДОХОДЫ ОТ ПЛАТНОЙ ДЕЯТЕЛЬНОСТИ

№ п/п	Наименование расходов	КОСГУ	Средняя стоимость, руб	Сумма, руб.
1	2	3	4	5
1	Приобретение основных средств	310		
2	Увеличение стоимости медикаментов	341		
3	Увеличение стоимости продуктов питания	342		
4	Увеличение стоимости ГСМ	343		
5	Увеличение стоимости строительных материалов	344		
6	Увеличение стоимости мягкого инвентаря	345		
7	Увеличение стоимости прочих материальных	346		244 433,53
8	Увеличение стоимости прочих материальных	349		

Руководитель муниципального учреждения*

 
 (подпись) (расшифровка подписи)

Заместитель руководителя учреждения
 по финансово-экономическим вопросам
 (иное уполномоченное лицо по
 финансово-экономическим вопросам)

 
 (подпись) Д.Н Ефимова
 (расшифровка подписи)

Главный бухгалтер учреждения
(иное уполномоченное лицо бухгалтерии)


(подпись)

Е.В.Федорова
(расшифровка подписи)

Исполнитель


(подпись)

Д.Н.Ефимова
(расшифровка подписи)

тел.54-51-85

«26» декабря 2019 г.

Согласовано**:

Председатель наблюдательного совета

(подпись) (расшифровка подписи)

«__» _____ 20__ г.

* только для бюджетных учреждений;

** только для автономных учреждений